




خطة المواطن الاستثمارية Citizen Investment Plan



وزارة التخطيط والتنمية الاقتصادية

لِمُحافظة القاهرة



٢٠٢٢/٢١



إن المشاركة المجتمعية هي الضمانة الأساسية لتوطين أهداف التنمية المستدامة على المستوى المحلي، وتحقيق التنمية الإقليمية المتوازنة، وسد الفجوات التنموية بين المحافظات المختلفة، اتساقاً مع رؤية مصر ٢٠٣٠، والهدف السابع عشر من أهداف التنمية المستدامة العالمية عقد الشراكات لتحقيق الأهداف.

وتحرص وزارة التخطيط والتنمية الاقتصادية على إشراك المواطنين في كافة مراحل العملية التنموية، التي تبدأ بالتخطيط ثم المتابعة وتقييم الأثر، وتعمل دائماً على اتخاذ خطوات متسارعة نحو تهيئة البيئة المناسبة لتعزيز هذه المشاركة، سواء من خلال توفير بيانات تتعلق بخطط التنمية المستدامة السنوية بشكل تفصيلي، وإصدار تقارير متابعة التنفيذ بصفة دورية، أو إتاحة الفرصة للمواطنين لاقتراح مبادرات ومشروعات ذات أولوية، في إطار نهج تشاركي شامل ومتكامل، تحقيقاً لمبدأ عدم ترك أحد خلف الركب.

أ.د هالة السعيد

وزيرة التخطيط والتنمية الاقتصادية



تطبيق شارك ٢٠٣٠

الانتقال من «خطة المواطن» إلى «متابعة المواطن»



شارك ٢٠٣٠ أول تطبيق إلكتروني تفاعلي تطلقه الحكومة المصرية، لتوعية المواطنين بالبرامج والمشروعات التنموية ومؤشرات الأداء المرتبطة بها في كافة القطاعات، اتساقاً مع رؤية مصر ٢٠٣٠، التي أكدت على ضرورة مشاركة كافة المواطنين في عملية التنمية، وتمكينهم من المتابعة الدورية لجهود وبرامج تحقيق التنمية، حيث يوفر التطبيق قاعدة بيانات ضخمة ومُفضّلة عن المشروعات والبرامج التي تنفذها الدولة، وهو ما يساهم بدوره في تعزيز آليات التواصل والمشاركة المجتمعية، فضلاً عن نشر ثقافة الأداء بين المواطنين وداخل الجهاز الإداري للدولة، كما يتيح التطبيق الفرصة للمواطنين للقيام بالمتابعة التشاركية الفعّالة، واقتراح مبادرات ومشروعات ذات أولوية.



تعزيز الشفافية
والمساءلة

توطين أهداف
التنمية المستدامة

أهداف
خطة المواطن

نشر ثقافة
البرامج والأداء

تفعيل المشاركة
المجتمعية





ملاحح خطة التنمية المستدامة للعام المالي ٢٠٢٢/٢١ على المستوى القومي

أهداف
رؤية مصر
٢٠٣٠

خطة التنمية
المستدامة
للعام المالي
٢٠٢٢/٢١

الخطة متوسطة المدى
للتنمية المستدامة
برنامج عمل الحكومة
٢٠١٩/١٨
٢٠٢٢/٢١

فرص العمل



توفير ٩٥٠ ألف فرصة عمل من خلال
التوسع في برامج تشجيع العمل الحر
والمشروعات المتوسطة والصغيرة
ومتناهية الصغر

يصل معدل البطالة
إلى حوالي
٧,٤%

الاستثمار



تحقيق معدل استثمار بنحو ١٧,٦%
«استثمارات كلية تُقدر»
بـ ١٢٥٠ مليار جنيه

النمو الاقتصادي



استهداف معدل
نمو اقتصادي يبلغ
٥,٤%



٣,٥%
من الاستثمارات موجهة
لبرامج التنمية المحلية
٢٣,٢ مليار جنيه



١٥%
للتنمية البشرية والإجتماعية
٩٧ مليار جنيه



٧٩%
لتطوير البنية الأساسية
٥١٥ مليار جنيه



توجيه ١٣,٥%
من الاستثمارات العامة
لمحافظات الصعيد
٤٧,٧ مليار جنيه

استثمارات عامة
٧٤,٦%

استثمارات خاصة
٢٥,٤%

استثمارات كلية
١٢٥٠ مليار جنيه

خطة المواطن الاستثمارية Citizen Investment Plan

وزارة التخطيط والتنمية الاقتصادية



وزارة التخطيط والتنمية الاقتصادية
Ministry of Planning and Economic
Development



أهم المؤشرات التنموية
بمحافظة القاهرة
٢٠٢٠



هيكل الناتج المحلي الإجمالي ٢٠١٥ - ٢٠١٦
٣٦,٨% من إجمالي الجمهورية



١٢,٧%
معدل البطالة



يستحوذ القطاع الحكومي على
٧٩,٢% من المُستغلين



عدد المُستغلين ١٥ سنة فأكثر
٢,٧ مليون مُستغل



الحكومة
العامة

١٥%

تجارة الجملة
والتجزئة

١٩,٦%

الملكية
العقارية

١١,٧%

الصناعات
التحويلية

١٣%

النقل
والتخزين

٦,٩%

أخرى

٢٣,٨%

عدد السكان (٢٠٢١)
١٠ مليون نسمة

٩,٩% من إجمالي الجمهورية
١٠٠% سكان الحضر

المساحة الكلية: ٣٠٨٥ ألف كم^٢

المساحة المأهولة: ٦,٢% نسبة
المساحة المأهولة للمساحة الكلية

عدد المنشآت | ١٢,٩%
٤٨٣,٦ ألف | من إجمالي الجمهورية



معدل النمو الاقتصادي
٧,٤% | ٢٠١٦/١٥
الحقيقي للمحافظة





الاستثمارات العامة المُوجهة لمُحافظة القاهرة ٢٠٢١ ٢٠٢٢

٨١,٩ مليار
جنيه

قيمة الاستثمارات العامة الموجهة

زيادة بنسبة ٥٥,٨% عن خطة ٢٠٢١/٢٠

التوزيع القطاعي للاستثمارات العامة المستهدفة

التعليم العالي والبحث العلمي ٦,٨%



٥,٦ مليار جنيه

الإسكان وتطوير العشوائيات ٢١,٦%



١٧,٧ مليار جنيه

النقل ٤٨,٦%



٣٩,٨ مليار جنيه

التنمية المحلية ٣,٦%



٣ مليار جنيه

الصحة ٤,٧%



٣,٩ مليار جنيه

أخرى ١٤,٧%



١١,٩ مليار جنيه

بخلاف المشروعات الموجهة من خلال
مشروع تطوير الريف المصري حياة كريمة





مجال النقل



مؤشرات الوضع الحالي (٢٠٢٠)



عدد الكباري:
٤٣ كوبري

إجمالي شبكة الطرق
المرصوفة: ٧٩٣٨,٥ م

أهم المشروعات



٣٩,٨ مليار جنيه
في مجال النقل



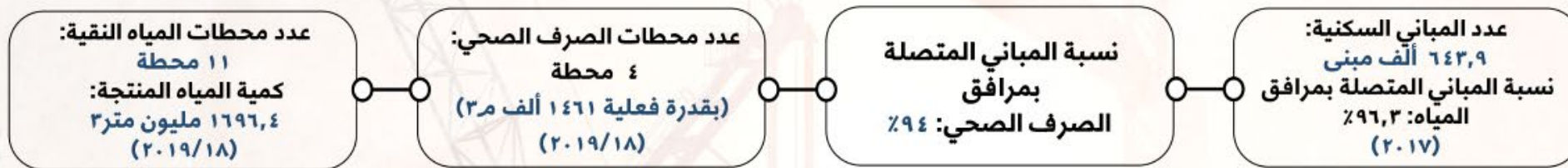
الجهة المسؤولة عن التنفيذ : وزارة النقل



مجال خدمات الإسكان



مؤشرات الوضع الحالي (٢٠١٧)



أهم المشروعات

١٧,٧ مليار جنيه
لتطوير خدمات الإسكان
وتطوير العشوائيات



توجيه ٤٢٧,٨ مليون جنيه
لخدمات الكهرباء

توجيه نحو ١,٩ مليار جنيه لخدمات
مياه الشرب والصرف الصحي

أهم المستهدفات التنموية
في خطة ٢٠٢٢/٢١

٩٣
مشروعاً



مجال التعليم العالي والبحث العلمي



مؤشرات الوضع الحالي (٢٠٢٠-١٩)



إجمالي أعضاء هيئة التدريس ومعاونيهم:
١٢٣٨٥ عضو هيئة تدريس
متوسط الطلاب لكل عضو هيئة تدريس:
١٧ طالبًا/ عضو هيئة تدريس

إجمالي الطلاب المقيدين:
٢١٥ ألف طالب
(نسبة الإناث: ٥٠,٥%)

عدد الكليات بجامعة القاهرة:
٢٤ كلية
النسبة من إجمالي الجمهورية:
٤,٥%

أهم المشروعات
٥,٦ مليار جنيه
لتطوير خدمات التعليم
الجامعي والبحث العلمي

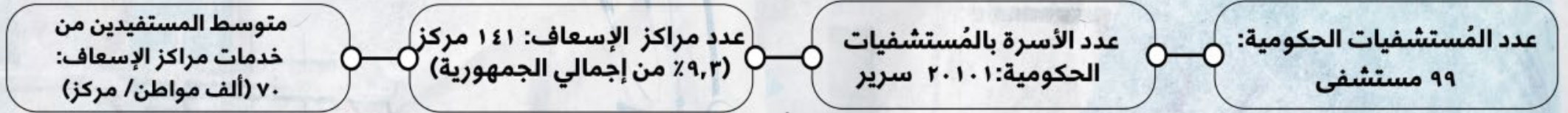




مجال الصحة



مؤشرات الوضع الحالي « ٢٠١٩ »



أهم المشروعات

٣,٩ مليار جنيه
لتطوير خدمات الرعاية الصحية





مجال التنمية المحلية



مؤشرات الوضع الحالي ٢٠٢٠



أطوال شبكة الطرق المحلية المرصوفة: ٦٣٧,٩ كم
نسبة الطرق المحلية المرصوفة لإجمالي شبكة الطرق المحلية: ٦٥,٧ %



أهم المشروعات
٣ مليار جنيه
في مجال التنمية
المحلية



توجيه ١٩٤,٣ مليون جنيه لتدعيم شبكات الكهرباء بالمحافظة



رصف طرق محلية بحوالي ١,٢ مليار جنيه



أهم المستهدفات التنموية في خطة ٢٠٢٢/٢١



شكرًا

وزارة التخطيط والتنمية الاقتصادية
ش صلاح سالم - مدينة نصر - القاهرة

+٢٠٢٢٤٠٧٠٧٠٠

+٢٠٢٢٤٠٧٠٨٨٢

WWW.MPED.GOV.EG

