




خطة المواطن الاستثمارية Citizen Investment Plan

وزارة التخطيط والتنمية الاقتصادية



مُحافظة البحيرة — ٢٠٢٢/٢١ —





إن المشاركة المجتمعية هي الضمانة الأساسية لتوطين أهداف التنمية المستدامة على المستوى المحلي، وتحقيق التنمية الإقليمية المتوازنة، وسد الفجوات التنموية بين المحافظات المختلفة، اتساقاً مع رؤية مصر ٢٠٣٠، والهدف السابع عشر من أهداف التنمية المستدامة العالمية عقد الشراكات لتحقيق الأهداف.

وتحرص وزارة التخطيط والتنمية الاقتصادية على إشراك المواطنين في كافة مراحل العملية التنموية، التي تبدأ بالتخطيط ثم المتابعة وتقييم الأثر، وتعمل دائماً على اتخاذ خطوات متسارعة نحو تهيئة البيئة المناسبة لتعزيز هذه المشاركة، سواء من خلال توفير بيانات تتعلق بخطط التنمية المستدامة السنوية بشكل تفصيلي، وإصدار تقارير متابعة التنفيذ بصفة دورية، أو إتاحة الفرصة للمواطنين لاقتراح مبادرات ومشروعات ذات أولوية، في إطار نهج تشاركي شامل ومتكامل، تحقيقاً لمبدأ عدم ترك أحد خلف الركب.

أ.د هالة السعيد

وزيرة التخطيط والتنمية الاقتصادية



تطبيق شارك ٢٠٣٠

الانتقال من «خطة المواطن» إلى «متابعة المواطن»

شارك ٢٠٣٠ أول تطبيق إلكتروني تفاعلي تطلقه الحكومة المصرية، لتوعية المواطنين بالبرامج والمشروعات التنموية ومؤشرات الأداء المرتبطة بها في كافة القطاعات، اتساقاً مع رؤية مصر ٢٠٣٠، التي أكدت على ضرورة مشاركة كافة المواطنين في عملية التنمية، وتمكينهم من المتابعة الدورية لجهود وبرامج تحقيق التنمية، حيث يوفر التطبيق قاعدة بيانات ضخمة ومُفضلة عن المشروعات والبرامج التي تنفذها الدولة، وهو ما يساهم بدوره في تعزيز آليات التواصل والمشاركة المجتمعية، فضلاً عن نشر ثقافة الأداء بين المواطنين وداخل الجهاز الإداري للدولة، كما يتيح التطبيق الفرصة للمواطنين للقيام بالمتابعة التشاركية الفعالة، واقتراح مبادرات ومشروعات ذات أولوية.





تعزيز الشفافية
والمساءلة

توطين أهداف
التنمية المستدامة

أهداف
خطة المواطن

نشر ثقافة
البرامج والأداء

تفعيل المشاركة
المجتمعية





ملاحح خطة التنمية المستدامة للعام المالي ٢٠٢٢/٢١ على المستوى القومي

أهداف
رؤية مصر
٢٠٣٠

خطة التنمية
المستدامة
للعام المالي
٢٠٢٢/٢١

الخطة متوسطة المدى
للتنمية المستدامة
برنامج عمل الحكومة
٢٠١٩/١٨
٢٠٢٢/٢١

فرص العمل



توفير ٩٥٠ ألف فرصة عمل من خلال
التوسع في برامج تشجيع العمل الحر
والمشروعات المتوسطة والصغيرة
ومتناهية الصغر

يصل معدل البطالة
إلى حوالي
٧,٤%

الاستثمار



تحقيق معدل استثمار بنحو ١٧,٦%
«استثمارات كلية تُقدر»
بـ ١٢٥٠ مليار جنيه

النمو الاقتصادي



استهداف معدل
نمو اقتصادي يبلغ
٥,٤%



٣,٥%
من الاستثمارات موجهة
لبرامج التنمية المحلية
٢٢,٢ مليار جنيه



١٥%
للتنمية البشرية والإجتماعية
٩٧ مليار جنيه



٧٩%
لتطوير البنية الأساسية
٥١٥ مليار جنيه



توجيه ١٣,٥%
من الاستثمارات العامة
لمحافظات الصعيد
٤٧,٧ مليار جنيه

استثمارات عامة
٧٤,٦%

استثمارات خاصة
٢٥,٤%

استثمارات كلية
١٢٥٠ مليار جنيه

خطة المواطن الاستثمارية Citizen Investment Plan

وزارة التخطيط والتنمية الاقتصادية



وزارة التخطيط والتنمية الاقتصادية
Ministry of Planning and Economic
Development



أهم المؤشرات التنموية
بمحافظة البحيرة
٢٠٢٠



هيكل الناتج المحلي الإجمالي ٢٠١٥ - ٢٠١٦
٣,١% من إجمالي الجمهورية



٧,٤%
معدل البطالة



يستحوذ القطاع الحكومي على
٩,٥% من المُستغلين



عدد المُستغلين ١٥ سنة فأكثر
١,٩ مليون مُستغل



عدد المنشآت ٥,٧%
من إجمالي الجمهورية
٢١٤,٤ ألف



تجارة الجملة
والتجزئة



الملكية
العقارية




خدمات
أخرى



٤٥,٤% الزراعة



٨,٣% الحكومة
العامة



٦,٥% التشييد
والبناء



معدل النمو الاقتصادي
الحقيقي للمحافظة
٢٠١٦/١٥ ٢,٨%



عدد السكان (٢٠٢١)
٦,٦ مليون نسمة

٦,٥% من إجمالي الجمهورية
٧٩,٥% سكان الريف

المساحة الكلية: ٩,٨ ألف كم٢

٧٢,٢% نسبة المساحة المأهولة
للمساحة الكلية



الاستثمارات العامة المُوجهة لمحافظة البحيرة ٢٠٢١ ٢٠٢٢

٦,٠٦ مليار جنيه

قيمة الاستثمارات العامة الموجهة

التوزيع القطاعي للاستثمارات العامة المستهدفة

٣٣% نمو في الاستثمارات الممولة من
الخزانة العامة والموجهة لمحافظة البحيرة

٥,٧
مليار جنيه

٢٠٢٣/٢١

٤,٣
مليار جنيه

٢٠٢١/٢٠

التنمية المحلية ١٥,٦%

٩٤٤,٢ مليون جنيه



الإسكان وتطوير العشوائيات ٢٣,٦%

١,٤٣ مليار جنيه



النقل ٣٨,٤%

٢,٣٣ مليار جنيه



أخرى ١٣,٢%

٨٠٢,٣ مليون جنيه



الري ٢,٩%

١٧٣,١ مليون جنيه



التعليم قبل الجامعي ٦,٣%

٣٨٠,٤ مليون جنيه





مجال النقل

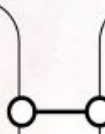


مؤشرات الوضع الحالي (٢٠٢٠)



عدد الكباري:
١٦٦ كوبري

إجمالي أطوال شبكة
الطرق المرصوفة:
٤,٦٦ ألف كم



أهم المشروعات



٢,٣٣ مليار جنيه
لتطوير خدمات
النقل

إنشاء كباري
خرسانية علي
المجاري المائية
(المرحلة الأولى
على الرياح البحيري)
١٠٥ مليار جنيه

إنشاء محور
النوبارية 203 كم
٢٠٠ مليون جنيه

إنشاء كوبري بتقاطع
الذراع البحري مع
الطريق الساحلي
في الـ 21 كم
١٥٠ مليون جنيه

استكمال ازدواج
طريق بين قناطر
بولين ومدينة كوم
حماده
٨٤٠٢ مليون جنيه

استكمال ازدواج طريق
القناطر الخيرية
/الخطاطبة/التوفيقية
(المسافه من التوفيقية
إلى قناطر)
٥٥٠٧ مليون جنيه



في مجال خدمات الإسكان وتطوير العشوائيات



مؤشرات الوضع الحالي ٢٠١٧



توجيه نحو ١ مليار جنيه لخدمات مياه الشرب
والصرف الصحي

أهم المستهدفات التنموية
في خطة ٢٠٢٢/٢١

٧٢
مشروعًا



مجال التنمية المحلية



مؤشرات الوضع الحالي ٢٠٢٠



عدد المدن: ١٥ مدينة
عدد القرى: ٤٩٦ قرية

نسبة الطرق المحلية المرصوفة
لإجمالي شبكة الطرق المحلية:
٦٣,٣%

أطوال شبكة الطرق المحلية
المرصوفة: ٣٧٦٥,٨ كم

أهم المشروعات
لخدمات التنمية المحلية
٩٤٤,٢ مليون جنيه

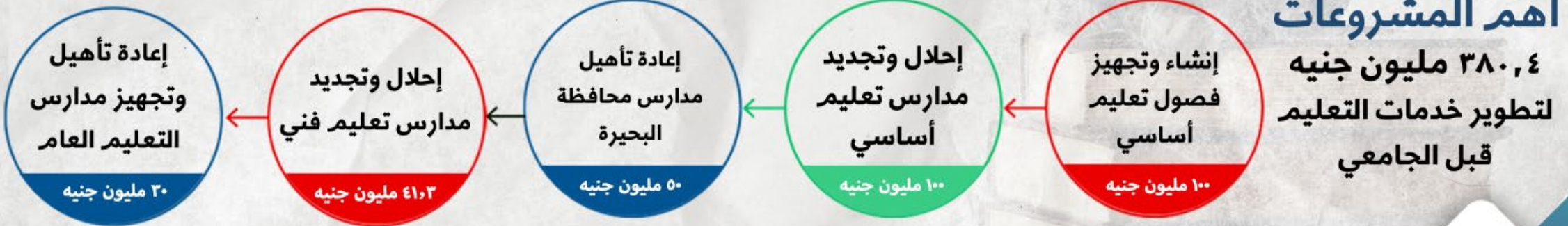
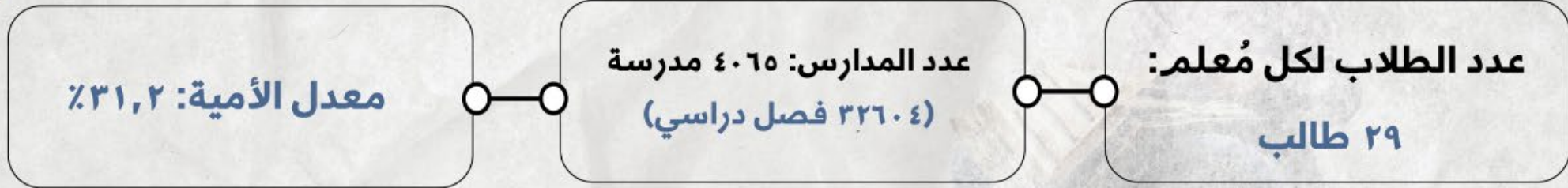




في مجال التعليم قبل الجامعي



مؤشرات الوضع الحالي (٢٠٠-٢٠٢١)





مجال الري



مؤشرات الوضع الحالي (٢٠١٩)



كمية مياه الري المستخدمة للزراعة:
٤٦٢٠ مليون متر^٣
(١١,٥% من إجمالي الجمهورية)
متوسط كميات المياه المستخدمة لري
الفدان: ٣٢٦١ م^٣

مساحة الأراضي المستفيدة
بنظام الصرف المغطى:
١٠١٧ (ألف فدان)

أطوال المصارف المغطاة:
١٠١,٧٥ (ألف كم)
نسبة من إجمالي الجمهورية:
١٧%

استكمال حماية الجسور
والأعمال الصناعية وتطوير
مآخذ ومساقى وتوريد
وتنفيذ شبكات الكهرباء

٨ مليون جنيه

استكمال تغطية
ترع ومصارف

١٣ مليون جنيه

إنشاء محطة طابجية
العبد وإحلال وتجديد
محطة التحرير 1
وتأهيل محطتى
مريوط 2,3

٣١ مليون جنيه

استكمال حماية
مصب فرع رشيد
(إنشاء عدد 2 لسان
بحري)

٤٠ مليون جنيه

استكمال إنشاء وتجديد
شبكات الصرف المغطى
وتأهيل المصارف العامة
وإنشاء الأعمال الصناعية
عليها

٦٤ مليون جنيه

أهم المشروعات
١٧٣,١ مليون جنيه
لتطوير خدمات الري





شكرًا

وزارة التخطيط والتنمية الاقتصادية
ش صلاح سالم - مدينة نصر - القاهرة

+٢٠٢٢٤٠٧٠٧٠٠

+٢٠٢٢٤٠٧٠٨٨٢

WWW.MPED.GOV.EG

